

**I. Информация об обеспеченности педагогическими кадрами
общеобразовательных организаций
МО Плавский район**

Информация о руководителях общеобразовательных организаций

В МО Плавский район 12 общеобразовательных организаций. В них работают 11 руководителей, именуемых директорами. В МБОУ МО Плавский район «Ново – Никольская СОШ» и.о. директора.

Высшее педагогическое образование имеют 10 (83,3%) директоров общеобразовательных организаций, высшее непедагогическое – 2 (16,7%).

Все руководители ОО имеют образование или профессиональную переподготовку в сфере менеджмента.

8 (66,7%) директоров прошли аттестацию на соответствие занимаемой должности. Не проходили аттестацию на соответствие занимаемой должности за последние 5 лет 4 (33,3%) директора (МБОУ «Ольховская ООШ», МБОУ «Плавская СОШ №1», МБОУ «Плавская СОШ №2», МБОУ «ЦО №2»).

Курсы повышения квалификации, как руководитель, в течение последних 3-х лет прошли 8 (66,7%) директоров. Не обучались на курсах 4 (33,3%) директора (МБОУ «Молочно Дворская СОШ», МБОУ «Ново-Никольская СОШ», МБОУ «Ольховская СОШ», МБОУ «ЦО №2», МБОУ «Плавская СОШ №4»).

В общеобразовательных организациях МО Плавский район работают, в основном, директора среднего и предпенсионного возраста:

- до 35 лет – 0%,
- 35-45 лет – 0%,
- 46-60 лет – 75,0% (9 чел.),
- 61-70 лет – 25,0% (3 чел.),
- старше 70 лет – 0%.

83,3% (10 чел.) директоров ОО имеют педагогическую нагрузку как *учитель* по внутреннему совместительству. Нагрузку до 0,5 ставки имеют 80,0% (8 чел.) руководителей, от 0,5 до 1 ставки – 10,0% (1 чел.), свыше 1 ставки – 10,0% (1 чел.).

Иную педагогическую нагрузку по внутреннему совместительству директора ОО не имеют.

Внешнее совместительство и почасовую оплату директора ОО не имеют.

Руководители ОО, имеющие педагогическую нагрузку как *учитель* по внутреннему совместительству, имеют следующие квалификационные категории:

- высшая – 70,0% (7 чел.);
- первая – 10,0% (1 чел.);
- соответствие занимаемой должности/без категории – 10,0% (1 чел.),
- без категории – 10,0% (1 чел.).

У 80,0% (8 чел.) руководителей ОО, имеющих педагогическую нагрузку как *учитель*, образование по диплому совпадает с преподаваемым предметом. 1 из 2 директоров, у которых образование по диплому не совпадает с преподаваемым предметом, прошел профессиональную переподготовку. Прошли курсы повышения квалификации по преподаваемому предмету 90,0% (9 чел.) директоров ОО.

Нагрузка руководителей общеобразовательных организаций МО Плавский район представлена в таблице 1.

Таблица 1. Учебная и иная нагрузка директоров общеобразовательных организаций МО Плавский район

№ п/п	Наименование ОО	Дополнительная нагрузка					Общая дополнительная нагрузка (доля ставки)
		Учебные часы (доля ставки)	Иная педагогическая/непедагогическая деятельность (доля ставки)	Внешнее совместительство	(час/неделя или доля ставки)	Почасовая оплата	
1	МБОУ «Горбачёвская СОШ»	0,67	0	нет	0	0	0,67
2	МБОУ «Ново-Никольская СОШ»	2,33	0	нет	0	0	2,33
3	МБОУ «Плавская СОШ №2»	0,4	0	нет	0	0	0,4
4	МБОУ «Плавская СОШ № 4»	0,4	0	нет	0	0	0,4
5	МБОУ «ЦО №2»	0,44	0	нет	0	0	0,44
6	МБОУ «Молочно-Дворская СОШ»	0,4	0	нет	0	0	0,4
7	МБОУ «Волхонщинская СОШ»	0,3	0	нет	0	0	0,3
8	МБОУ «ЦО №3»	0,11	0	нет	0	0	0,11
9	МБОУ «Ольховская ООШ»	0,5	0	нет	0	0	0,5
10	МБОУ «ЦО №4»	0,5	0	нет	0	0	0,5

Таким образом, дополнительную нагрузку более 0,5 ставки имеют только 2 директора МБОУ «Горбачёвская СОШ» и МБОУ «Ново-Никольская СОШ».

Во всех школах МО Плавский район разработано Положение о системе наставничества педагогических работников. 1 директор является ведущим наставником в своей образовательной организации (МБОУ «Ольховская ООШ»).

Информация о заместителях руководителей общеобразовательных организаций

По штатному расписанию в общеобразовательных организациях МО Плавский район 24 ставки заместителей руководителя, из них занято 23 ставки (вакантна 1 ставка). Численность заместителей по основной должности составляет 21 человек, они занимают 19 ставок. Численность учителей, занимающих должность заместителя руководителя по внутреннему совмещению – 7 чел., они занимают 4 ставки.

Далее представлена информация в отношении заместителей руководителя по основной должности.

Заместители руководителей общеобразовательных организаций имеют следующий **уровень образования:**

- высшее педагогическое образование – 18 (85,7%),
- высшее непедагогическое образование – 1 (4,8%),
- среднее педагогическое – 2 (9,5%) (МБОУ «Горбачёвская СОШ» и МБОУ «ЦО №1»).

Образование в сфере менеджмента имеют 5 (23,8%) заместителей руководителя. Профессиональную переподготовку в сфере менеджмента прошли 16 (76,2%) заместителей.

Аттестацию на соответствие занимаемой должности прошли 21 (100%) заместителей руководителей.

Возраст заместителей руководителей общеобразовательных организаций МО Плавский район:

- до 35 лет – 0%,
- 35-45 лет – 8 (38,1%),
- 46-60 лет – 10 (47,6%),
- 61-70 лет – 3 (14,3%) (МБОУ «Плавская СОШ № 1», МБОУ «Горбачёвская СОШ», МБОУ «Молочно-Дворская СОШ»).

Таким образом, возраст большинства заместителей руководителей средний и предпенсионный.

Имеют педагогическую нагрузку как учитель по внутреннему совместительству 15 (71,4%) заместителей руководителя общеобразовательных организаций: до 0,5 ставки – 1 чел. (6,7%), от 0,5 до 1 ставки – 13 чел. (86,7%), нагрузку более 1 ставки имеют 1 чел. (6,7%).

У 13 (86,7%) заместителей руководителя образование по диплому совпадает с преподаваемым предметом. 2 (13,3%) заместителя руководителя, у которых образование по диплому не совпадает с преподаваемым предметом, прошли профессиональную переподготовку.

Имеют квалификационную категорию по преподаваемому предмету как учитель:

- высшая – 9 (60,0%);
- первая – 4 (40,0%).

Внутреннее совместительство *с иной педагогической нагрузкой* имеет 1 (4,8%) заместитель руководителя МБОУ «Плавская СОШ №1», который работает на 1 ставку. У данного заместителя образование по диплому совпадает с иной педагогической нагрузкой, он имеет первую квалификационную категорию.

Внешнее совместительство имеет один заместитель руководителей МБОУ «Горбачевская СОШ» МО Плавский район.

12 заместителей руководителя являются ведущими наставниками педагогических работников в своей образовательной организации. Из них все 12 человек обучились по ДПП ПК «Методическое сопровождение реализации региональной модели института наставничества педагогических работников Тульской области» (ГОУ ДПО ТО «ИПК и ППРО ТО»).

Информация об учителях по основной должности

В соответствии со **штатным расписанием**, предоставленным руководителями общеобразовательных организаций МО Плавский район, общее количество ставок составляет 262,22 единиц. Количество занимаемых учителями ставок – 2658,72 единиц. **Общая численность учителей по основной должности** – 185 человек.

Учителя общеобразовательных организаций МО Плавский район имеют следующее **образование**:

- высшее педагогическое – 73,5% (136 чел.),
- высшее непедагогическое – 7,0% (13 чел.),
- среднее педагогическое – 15,1% (28 чел.),
- среднее непедагогическое – 4,3% (8 чел.),
- среднее общее образование (студенты) – 0,0% (0 чел.).

Следует отметить, что в городских общеобразовательных организациях МО Плавский район доля учителей, имеющих высшее педагогическое (75,0%) и среднее педагогическое (9,5%) образование, в сельских ОО эти же показатели составляют 72,3% и 19,8% соответственно (рис. 1).

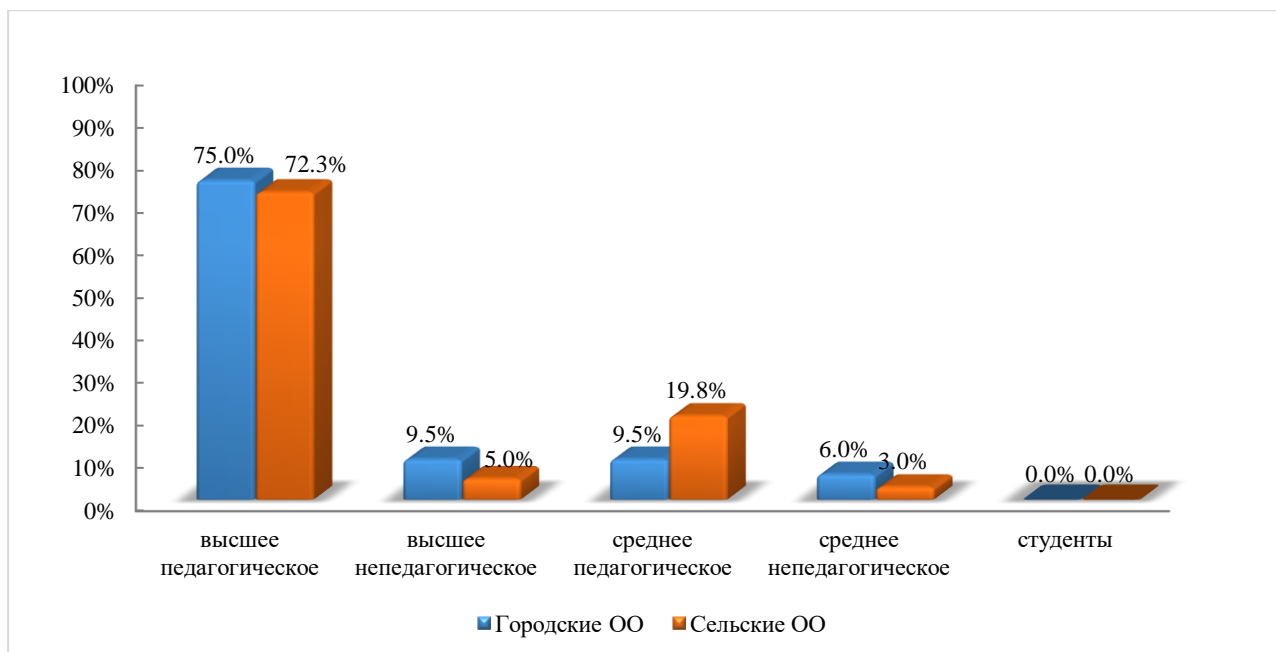


Рис. 1. Уровень образования учителей городских и сельских ОО МО Плавский район (в % от численности учителей городских и сельских ОО МО Плавский район)

Уровень квалификации, имеющийся у учителей общеобразовательных организаций МО Плавский район:

- высшая квалификационная категория – 29,2% (54 чел.),
- первая квалификационная категория – 31,4% (58 чел.),
- прошли аттестацию на соответствие занимаемой должности – 29,7% (55 чел.);
- не имеют квалификационной категории – 9,7% (18 чел.).

Из рис. 2 видно, что большинство учителей сельских общеобразовательных организациях МО Плавский район имеют первую квалификационную категорию (33,7%). В городских школах доля учителей, имеющих высшую квалификационную категорию, больше, чем в сельских школах (33,3% и 25,7% соответственно). Доля учителей, прошедших аттестацию на соответствие занимаемой должности в сельских ОО и в городских равна (29,7% и 29,8% соответственно).

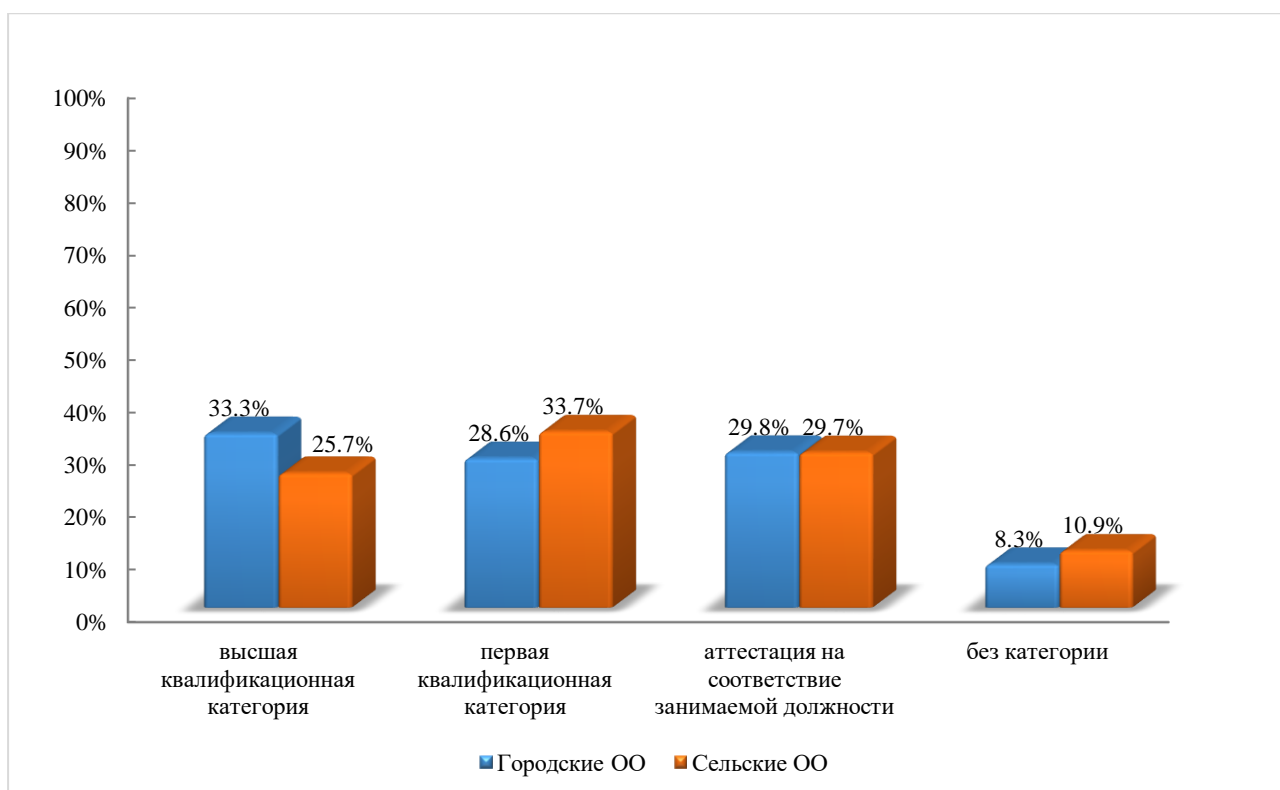


Рис. 2. Уровень квалификации учителей городских и сельских ОО МО Плавский район (в % от численности учителей городских и сельских ОО МО Плавский район)

Возрастной состав учителей общеобразовательных организаций МО Плавский район:

- до 35 лет – 18,4% (34 чел.),
- 35-45 лет – 29,7% (55 чел.),
- 46-60 лет – 31,4% (58 чел.),
- 61-70 лет – 18,9% (35 чел.),
- свыше 70 лет – 1,6% (3 чел.) (МБОУ «Молочно-Дворская СОШ» (1 чел.), МБОУ «Ново - Никольская СОШ» (1 чел.), МБОУ «ЦО №4» (1 чел.)).

Отметим, что доли учителей в возрасте до 35 лет в городских ОО выше чем в сельских общеобразовательных организациях МО Плавский район (20,2% и 16,8% соответственно). В сельских школах выше доля учителей в возрасте 46-60 лет (32,7%), а в городских – в возрасте 35-45 лет (33,3%) (рис. 3).

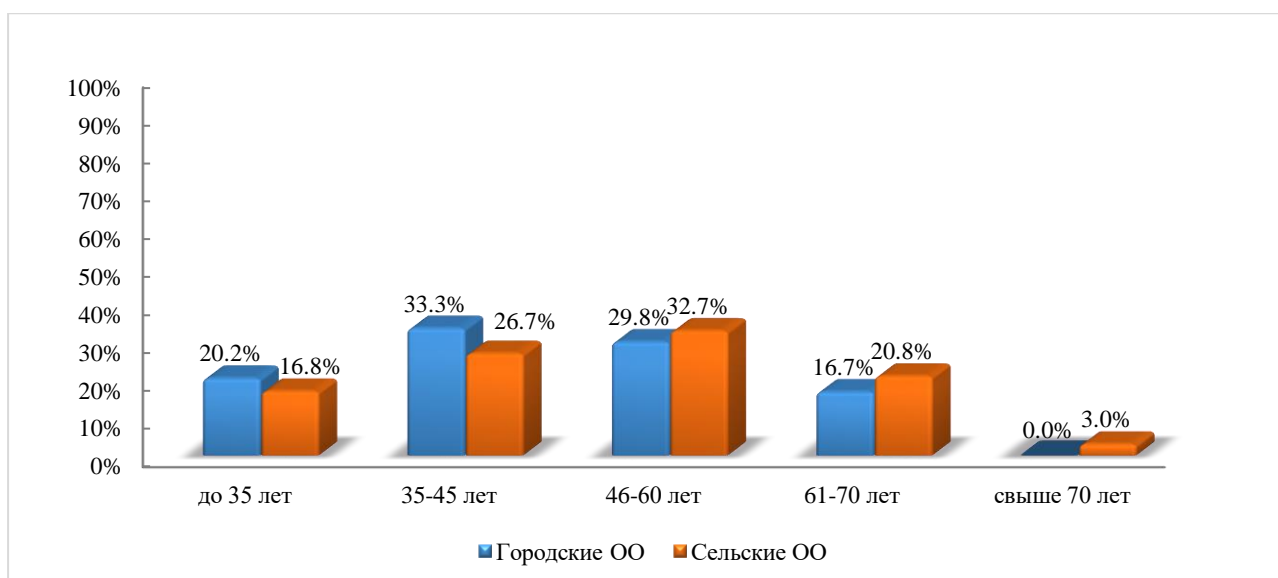


Рис. 3. Возраст учителей городских и сельских ОО МО Плавский район (в % от численности учителей городских и сельских ОО МО Плавский район)

Педагогическая нагрузка учителей общеобразовательных организаций МО Плавский район:

- менее 1 ставки – 18,4% (34 чел.),
- 1 ставка – 12,4% (23 чел.),
- 1-1,5 ставки – 42,7% (79 чел.),
- 1,5-2 ставки – 25,9% (48 чел.),
- более чем 2 ставки – 0,5% (1 чел.) (МБОУ «ПСОШ №4»).

Из рис. 4 можно увидеть, что менее 26,7% учителей сельских и 8,3% городских общеобразовательных организаций МО Плавский район имеют педагогическую нагрузку менее 1 ставки по основной должности. В городских школах МО Плавск доля учителей, имеющих педагогическую нагрузку от 1 до 1,5 ставок, составляет 46,4%, что на 6,8% больше, чем в сельских ОО (39,6%). Также следует отметить, что в сельских общеобразовательных организациях отсутствуют учителя с педагогической нагрузкой более 2 ставок по основной должности.

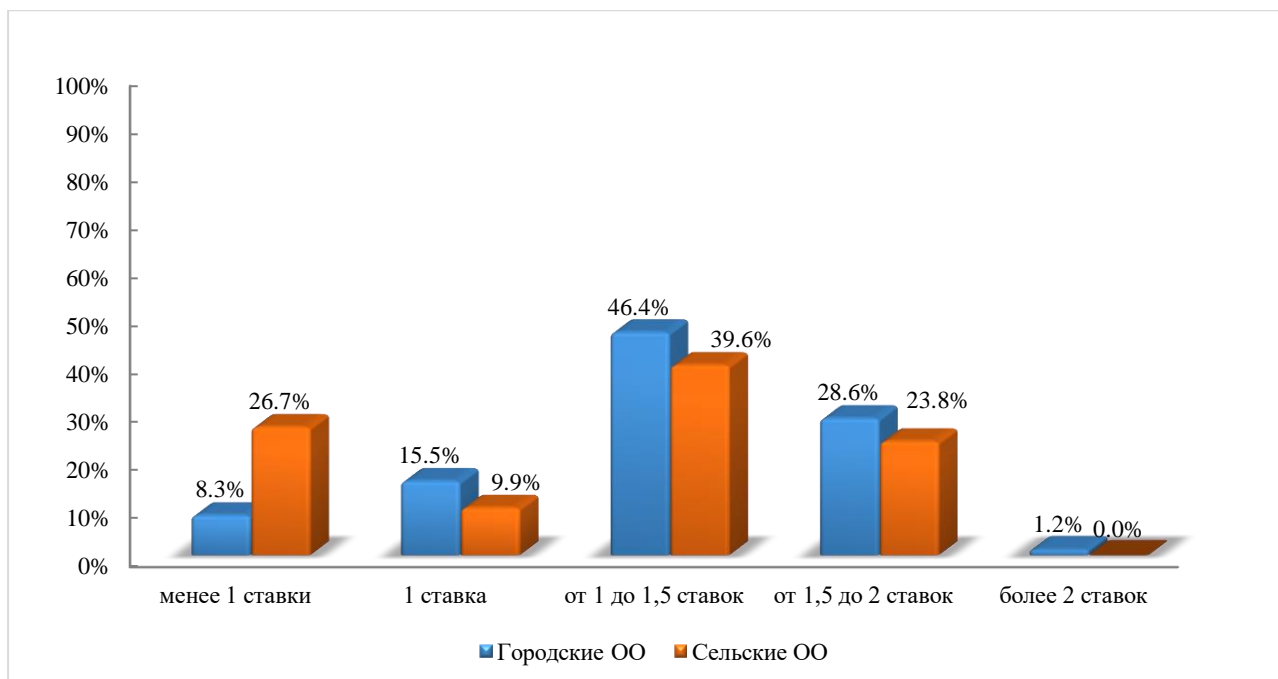


Рис. 4. Педагогическая нагрузка учителей городских и сельских ОО МО Плавский район (в % от численности учителей городских и сельских ОО МО Плавский район)

В общеобразовательных организациях МО Плавский район у 84,3% (156 чел.) учителей специальность по диплому совпадает с преподаваемым предметом. Соответственно, доля учителей, у которых специальность по диплому не совпадает с преподаваемым предметом, составляет 15,7% (29 чел.), из них прошли профессиональную переподготовку 100% учителей (29 чел.). Курсы повышения квалификации за последние 3 года прошли 73,0% (135 чел.) учителей (таблица 2).

Следует отметить, что в сельских общеобразовательных организациях МО Плавский район доля учителей, специализация образования которых не соответствует преподаваемому предмету по основной должности, выше, чем в городских школах, и составляет 18,8% (рис. 5).

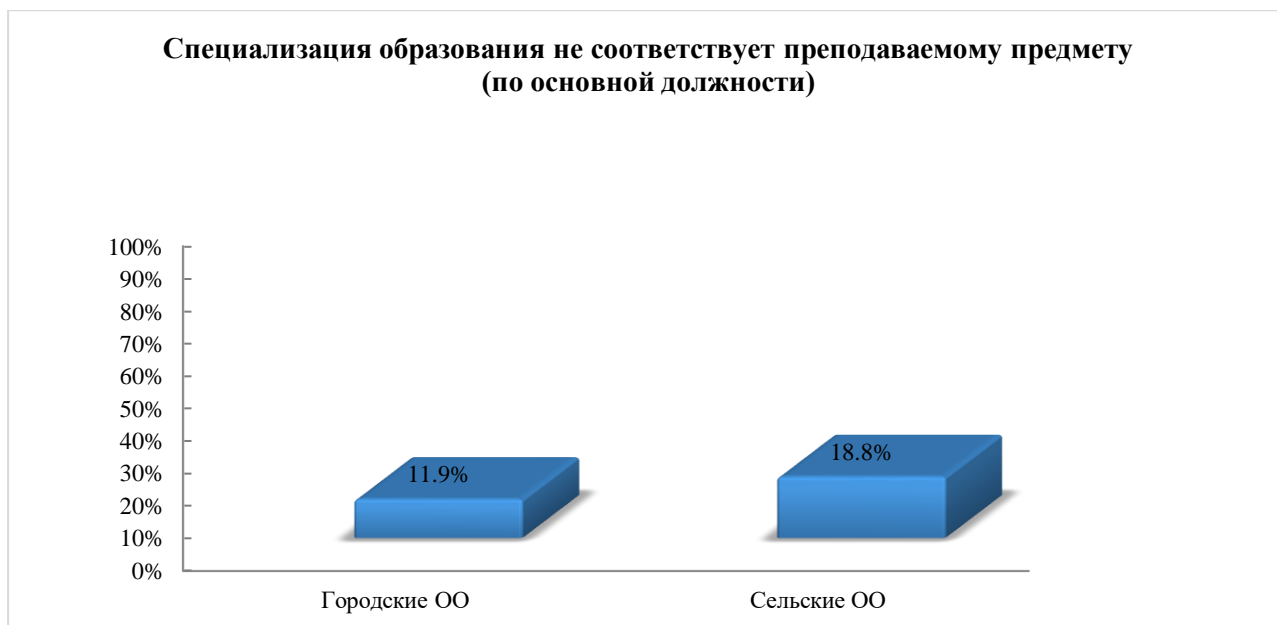


Рис. 5. Доля учителей городских и сельских ОО МО Плавский район, специализация образования которых не соответствует преподаваемому предмету по основной должности (в % от численности учителей городских и сельских ОО МО Плавский район)

Из рис. 6 видно, что доли учителей сельских и городских общеобразовательных организациях МО Плавский район, специализация образования которых не соответствует преподаваемому предмету и прошедших профессиональную переподготовку для основной должности, равны и составляют 100%.

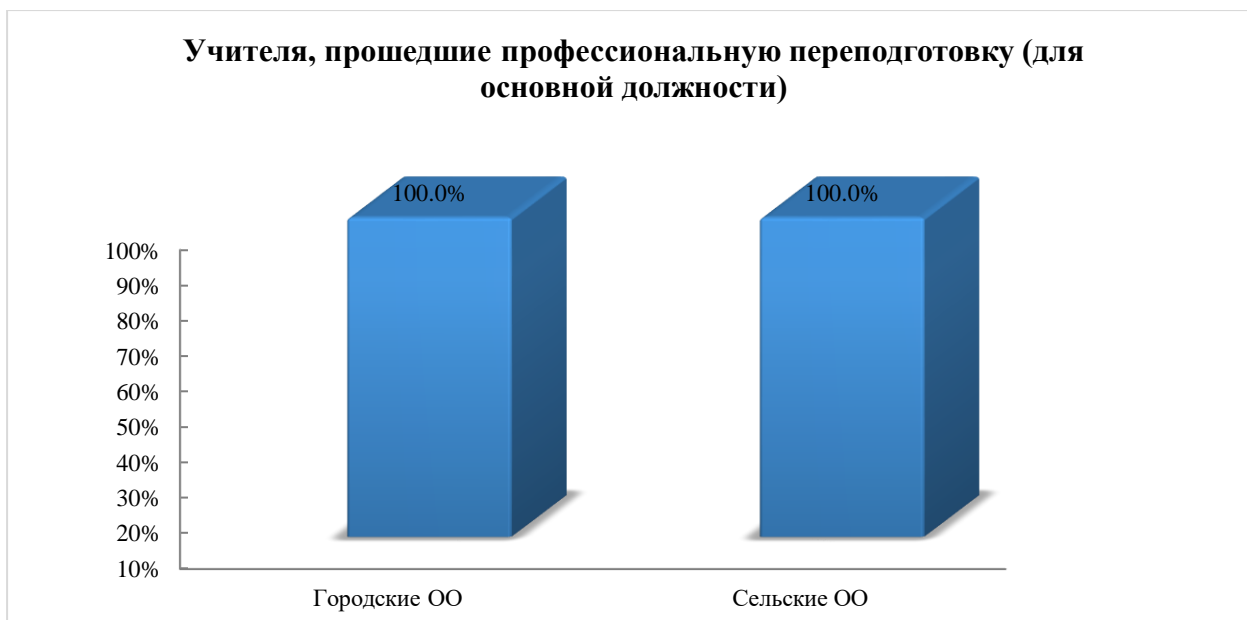


Рис. 6. Доля учителей городских и сельских ОО МО Плавский район, специализация образования которых не соответствует преподаваемому предмету по основной должности и прошедших профессиональную переподготовку (в % от численности учителей городских и сельских ОО МО Плавский район, специализация образования которых не соответствует преподаваемому предмету по основной должности)

По результатам мониторинга 53,5% (99 чел.) учителей по основной должности имеют внутреннее совмещение. Стоит отметить, что доля учителей, у которых специальность по диплому не совпадает с преподаваемым предметом (по внутреннему совмещению), составляет 37,4% (37 чел.), из них прошли профессиональную переподготовку для внутреннего совмещения 86,5% (32 чел.) учителей (таблица 3).

Как видно из рис. 7, 58,4% учителей сельских общеобразовательных организаций МО Плавский район имеют внутреннее совмещение, данный показатель на 10,8% больше, чем аналогичный в городских общеобразовательных организациях района (47,6%).

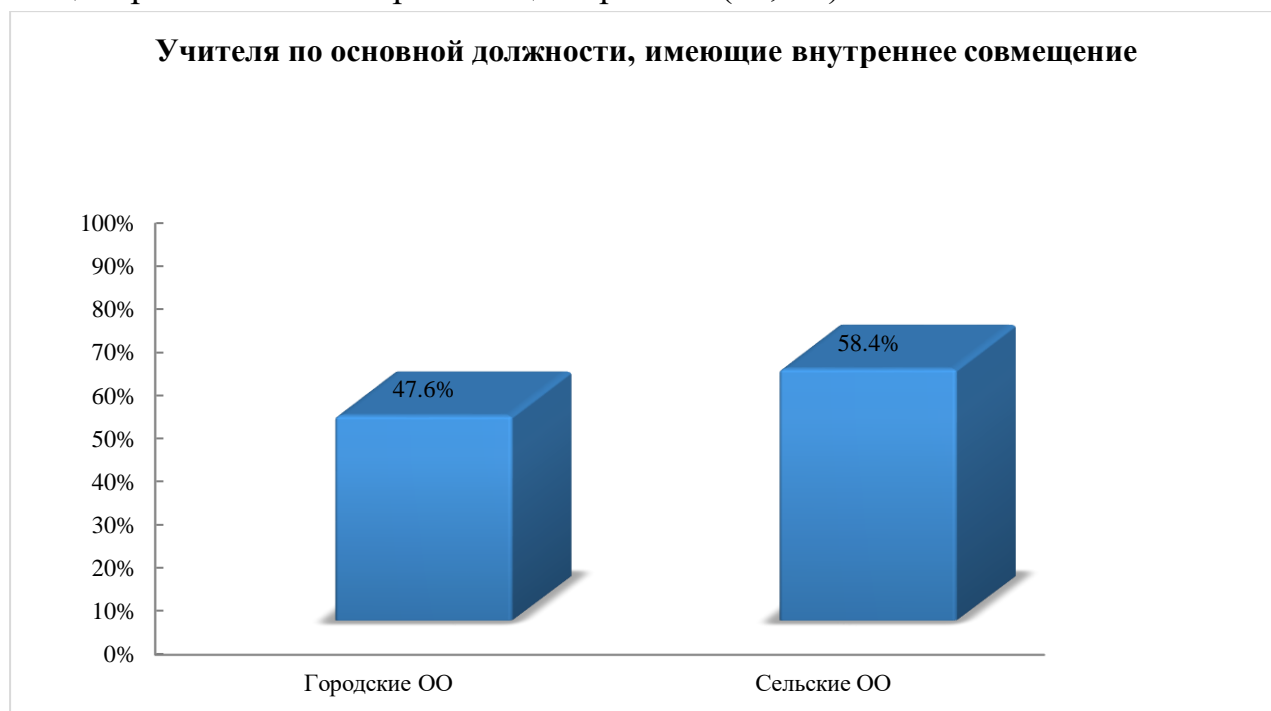


Рис. 7. Доля учителей городских и сельских ОО МО Плавский район, имеющих внутреннее совмещение (в % от численности учителей городских и сельских ОО МО Плавский район)

Молодыми специалистами являются 6,5% (12 чел.) учителей общеобразовательных организаций МО Плавский район, из них 25,0% (3 чел.) учителей проработали в школе менее 1 года, и 75,0% (9чел.) – имеют стаж работы от 1 года до 3 лет. Стоит отметить, что в сельских ОО доля учителей, являющихся молодыми специалистами, немного выше, чем в городских общеобразовательных организациях и составляет 6,9% (рис. 8).

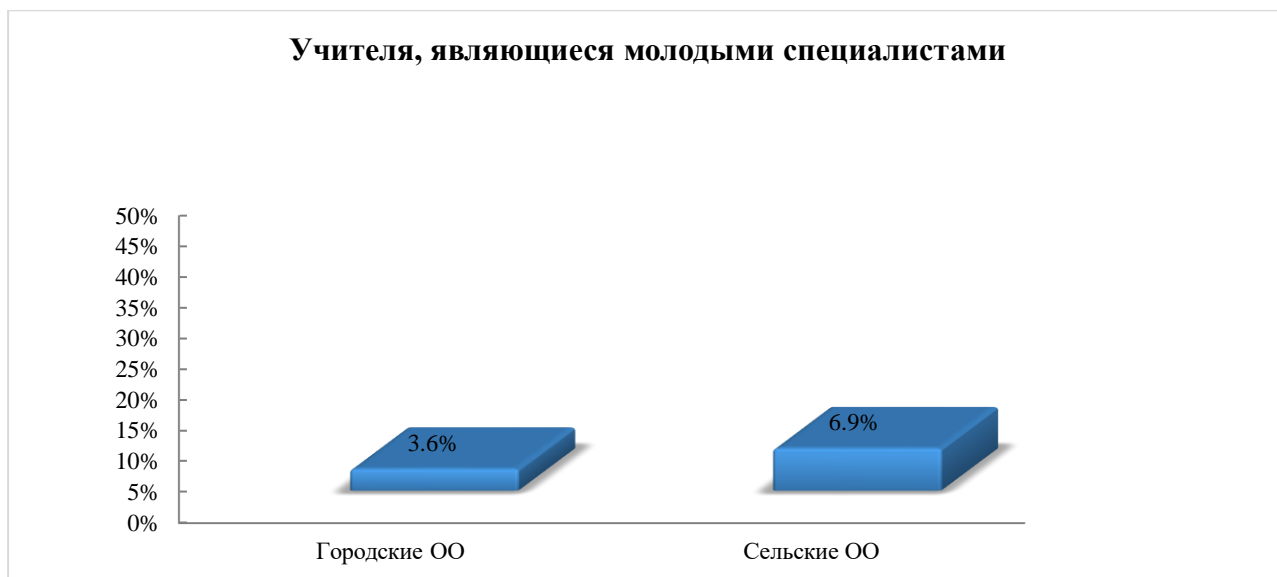


Рис. 8. Доля учителей городских и сельских ОО МО Плавский район, являющихся молодыми специалистами (в % от численности учителей городских и сельских ОО МО Плавский район)

В общеобразовательных организациях МО Плавский район наставниками-специалистами педагогических работников являются 7 учителей (3,8% от общей численности учителей), старшими наставниками – 21 учитель (11,4%). В основном наставничество реализуется в отношении молодых педагогов, однако в некоторых организациях наставляемыми являются педагогические работники, долгое время работавшие в иных сферах деятельности.

По сведениям, предоставленным руководителями ОО Плавский район, 66,7% молодых педагогов со стажем работы менее года имеют закрепленного за ними наставника-специалиста (2 из 3 чел.), среди молодых педагогов, имеющих стаж работы от 1 года до 3 лет, наставник-специалист имеется у 77,8% (7 из 9 чел.).

На момент сбора информации в рамках мониторинга в ОО Плавский район в должности учитель работали 14 внешних совместителей.

Таблица 2. Соответствие специализации образования учителей ОО МО Плавский район и преподаваемых учебных предметов (по основной должности)

Наименование должности	Численность учителей по основной должности	Численность учителей, у которых специальность по диплому совпадает с преподаваемым предметом	Численность учителей, у которых специальность по диплому <u>не совпадает</u> с преподаваемым предметом	Численность учителей, прошедших профессиональную переподготовку	Численность учителей, прошедших курсы повышения квалификации за последние 3 года
Учитель начальных классов (реализация программ начального общего образования)	55	52	3	3	38
Учитель русского языка и литературы	27	26	1	1	21
Учитель математики	16	15	1	1	12
Учитель информатики и ИКТ	5	2	3	3	5
Учитель физики	7	6	1	1	6
Учитель химии	6	6	0	0	3
Учитель иностранного языка, из них:	0	0	0	0	0
английский	16	14	2	2	13
немецкий	2	2	0	0	1
французский	1	1	0	0	0
испанский	0	0	0	0	0
итальянский	0	0	0	0	0
китайский	0	0	0	0	0
Учитель изобразительного искусства, черчения	2	2	0	0	2
Учитель музыки и пения	5	3	2	2	2
Учитель физической культуры	13	11	2	3	8
Учитель биологии	5	1	4	4	4
Учитель географии	6	3	3	3	5

Наименование должности	Численность учителей по основной должности	Численность учителей, у которых специальность по диплому совпадает с преподаваемым предметом	Численность учителей, у которых специальность по диплому <u>не совпадает</u> с преподаваемым предметом	Численность учителей, прошедших профессиональную переподготовку	Численность учителей, прошедших курсы повышения квалификации за последние 3 года
Учитель истории, обществознания, экономики, права	12	8	4	4	10
Учитель трудового обучения (технологии)	7	4	3	2	5
Учитель ОБЖ	0	0	0	0	0
Учитель МХК	0	0	0	0	0
Учитель (прочие предметы)	0	0	0	0	0

Таблица 3. Внутреннее совмещение учителей ОО МО Плавский район

Наименование должности	Численность учителей по основной должности	Численность учителей, имеющих внутреннее совмещение	Внутреннее совмещение (наименование предмета/должности)	Численность учителей, у которых специальность по диплому <u>не совпадает</u> с преподаваемым предметом/должностью (по внутреннему совмещению)	Из них: численность учителей, прошедших профессиональную переподготовку
Учитель начальных классов (реализация программ начального общего образования)	55	36	Физическая культура, музыка, заместитель директора по ВР, русский язык, литература, педагог-психолог, старший вожатый, социальный педагог, учитель-дефектолог, учитель-логопед, воспитатель ГПД, ПДО, заместитель директора по УМР, немецкий язык	6	4
Учитель русского языка и литературы	27	6	история, обществознание, заместитель директора по УМР, МХК, ПДО, французский язык, музыка, библиотекарь, ИЗО, немецкий язык	6	6
Учитель математики	16	4	физика, информатика, история, обществознание, ОБЖ, ОДНКНР, ПДО, вероятность и статистика, ОРКСЭ, ИЗО, технология, специалист в сфере закупок	1	0
Учитель информатики и ИКТ	5	4	математика, английский язык, заместитель директора по ВР, ИЗО, география, обучение на дому, физическая культура, ОБЖ	1	2
Учитель физики	7	5	астрономия, информатика, математика, химия, ОБЖ, география, вероятность и статистика, обществознание, музыка, ИЗО	3	3
Учитель химии	6	5	биология, география, педагог-психолог, технология, физическая культура, ТОЧКА РОСТА,	0	0
Учитель иностранного языка, из них:	0	0		2	1
английский	16	7	французский язык, немецкий язык, ПДО, история, биология	3	3
немецкий	2	1	английский язык	0	0
французский	1	1	немецкий язык, технология	1	0

Наименование должности	Численность учителей по основной должности	Численность учителей, имеющих внутреннее совмещение	Внутреннее совмещение (наименование предмета/должности)	Численность учителей, у которых специальность по диплому <u>не совпадает</u> с преподаваемым предметом/должностью (по внутреннему совмещению)	Из них: численность учителей, прошедших профессиональную переподготовку
китайский	0	0		0	0
Учитель изобразительного искусства, черчения	2	2		1	2
Учитель музыки и пения	5	2	ПДО	1	2
Учитель физической культуры	13	5	технология, история, обществознание, ОБЖ, ПДО, ИЗО, ОДНКНР, социальный педагог, инструктор по физической культуре, география, музыка	4	4
Учитель биологии	5	5	химия, география, ПДО, технология, немецкий язык, заместитель директора по УВР, обучение на дому, ОБЖ,	2	2
Учитель географии	6	6	биология, ОБЖ, ПДО, математика	3	0
Учитель истории, обществознания, экономики, права	12	7	ОБЖ, русский язык, литература, география, информатика, ПДО, обучение на дому	3	3
Учитель трудового обучения (технологии)	7	3	ИЗО, инструктор по труду, математика, социальный педагог, физическая культура, воспитатель ГПД, библиотекарь, заместитель директора по ВР, история, обществознание, ОБЖ	0	0
Учитель ОБЖ	0	0		0	0
Учитель МХК	0	0		0	0
Учитель (прочие предметы)	0	0		0	0

Таблица 4. Уровень образования, квалификации и возраст учителей ОО МО Плавский район

Учебный предмет	Численность учителей по основной должности (чел.)	Численность учителей по основной должности, являющихся молодыми специалистами и (чел.)	Уровень образования (%)					Уровень квалификации (%)					Возраст учителей (%)				
			Высшее педагогическое	Высшее непедагогическое	Среднее педагогическое	Среднее непедагогическое	Среднее общее образование (студенты)	Высшая категория	Первая категория	Аттестация на соответствие занимаемой	Нет квалификационной категории	До 35 лет	35-45 лет	46-60 лет	61-70 лет	Свыше 70 лет	
Начальные классы	55	4	61,8	1,8	34,5	1,8	0,0	29,1	29,1	27,3	14,5	32,7	18,2	43,6	5,5	0,0	
Русский язык и литература	27	2	47,3	0,0	1,8	0,0	0,0	12,7	23,6	10,9	1,8	3,6	14,5	16,4	10,9	3,6	
Математика	16	1	25,5	1,8	1,8	0,0	0,0	10,9	9,1	7,3	1,8	1,8	5,5	10,9	10,9	0,0	
Информатика и ИКТ	5	0	5,5	1,8	0,0	1,8	0,0	5,5	1,8	1,8	0,0	0,0	7,3	1,8	0,0	0,0	
Физика	7	0	12,7	0,0	0,0	0,0	0,0	5,5	7,3	0,0	0,0	0,0	1,8	1,8	9,1	0,0	
Химия	6	1	10,9	0,0	0,0	0,0	0,0	5,5	1,8	3,6	0,0	1,8	0,0	5,5	3,6	0,0	
Английский язык	16	3	29,1	0,0	0,0	0,0	0,0	7,3	7,3	12,7	1,8	1,8	20,0	3,6	3,6	0,0	
Немецкий язык	2	0	3,6	0,0	0,0	0,0	0,0	1,8	1,8	0,0	0,0	1,8	0,0	0,0	1,8	0,0	
Французский язык	1	0	1,8	0,0	0,0	0,0	0,0	1,8	0,0	0,0	0,0	0,0	0,0	0,0	1,8	0,0	
ИЗО, черчение	2	0	0,0	0,0	0,0	0,0	0,0	0,0	0,0	0,0	0,0	0,0	0,0	0,0	0,0	0,0	
Музыка и пение	5	0	1,8	0,0	1,8	0,0	0,0	0,0	1,8	1,8	0,0	0,0	3,6	0,0	0,0	0,0	
Физическая культура	13	1	1,8	3,6	0,0	3,6	0,0	3,6	0,0	3,6	1,8	3,6	1,8	0,0	3,6	0,0	
Биология	5	0	14,5	3,6	5,5	0,0	0,0	5,5	9,1	5,5	3,6	3,6	10,9	7,3	1,8	0,0	
География	6	0	5,5	1,8	1,8	0,0	0,0	0,0	3,6	3,6	1,8	1,8	1,8	3,6	0,0	1,8	
История, обществознание,	12	0	5,5	1,8	1,8	1,8	0,0	1,8	3,6	3,6	1,8	1,8	7,3	0,0	1,8	0,0	

Учебный предмет	Численность учителей по основной должности (чел.)	Численность учителей по основной должности, являющихся молодыми специалистами (чел.)	Уровень образования (%)					Уровень квалификации (%)					Возраст учителей (%)				
			Высшее педагогическое	Высшее непедагогическое	Среднее педагогическое	Среднее непедагогическое	Среднее общее образование (студенты)	Высшая категория	Первая категория	Аттестация на соответствие занимаемой	Нет квалификационной категории	До 35 лет	35-45 лет	46-60 лет	61-70 лет	Свыше 70 лет	
экономика, право																	
Трудовое обучение (технология)	7	0	12,7	5,5	1,8	1,8	0,0	3,6	3,6	10,9	3,6	7,3	5,5	5,5	3,6	0,0	
ОБХ	0	0	7,3	1,8	0,0	3,6	0,0	3,6	1,8	7,3	0,0	0,0	1,8	5,5	5,5	0,0	
Учитель (прочие предметы)	0	0	0,0	0,0	0,0	0,0	0,0	0,0	0,0	0,0	0,0	0,0	0,0	0,0	0,0	0,0	
Итого по МО	185	12	73,5	7,0	15,1	4,3	0,0	29,2	31,4	29,7	9,7	18,4	29,7	31,4	18,9	1,6	

Информация об иных педагогических работниках, не являющихся учителями

В соответствии в предоставленным штатным 27,55 ставок иных педагогических работников, не являющихся учителями (далее – иные педагогические работники). Из них заняты 25,05 ставки (вакантны – 2,5 ставки). В мониторинге не учитывались педагогические работники, реализующие программы дошкольного воспитания. Общая численность **иных педагогических работников по основной должности** (без внешних совместителей) – 14 человек.

Ставки распределены как по основной должности, так и по внутреннему/внешнему совместительству.

Объем нагрузки иных педагогических работников в общеобразовательных организациях МО Плавский район:

- менее 1 ставки – 21,4% (3 чел.),
- 1 ставка – 42,9% (6 чел.),
- 1-1,5 ставки – 28,6% (4 чел.),
- 1,5-2 ставки – 7,1% (1 чел.),
- более чем 2 ставки – 0,0% (0 чел.).

Иные педагогические работники по основной должности общеобразовательных организаций МО Плавский район имеют следующий **уровень образования**:

- высшее педагогическое – 78,6% (11 чел.),
- высшее непедагогическое – 7,1% (1 чел.),
- среднее педагогическое – 14,3% (2 чел.),
- среднее непедагогическое – 0% (0 чел.).
- среднее общее образование (студенты) – 0% (0 чел.).

Уровень квалификации иных педагогических работников, не являющихся учителями по основной должности, общеобразовательных организаций МО Плавский район следующий:

- высшая квалификационная категория – 14,3% (2 чел.),
- первая квалификационная категория – 14,3% (2 чел.),
- прошли аттестацию на соответствие занимаемой должности – 35,7% (5 чел.),
- не имеют квалификационной категории – 35,7% (5 чел.).

Возрастной состав иных педагогических работников общеобразовательных организаций МО Плавский район:

- до 35 лет – 42,9% (6 чел.),

- 35-45 лет – 7,1% (1 чел.),
- 46-60 лет – 28,6% (4 чел.),
- 61-70 лет – 21,4% (3 чел.),
- свыше 70 лет – 0,0% (0 чел.).

В общеобразовательных организациях МО Плавский район у 50,0% (7 чел.) иных педагогических работников специальность по диплому совпадает с преподаваемым предметом. Соответственно, доля иных педагогических работников, у которых специальность по диплому не совпадает с преподаваемым предметом, составляет 50,0% (7 чел.), из них прошли профессиональную переподготовку 42,9% (3 чел.). Курсы повышения квалификации за последние 3 года прошли 35,7% (5 чел.) педагогических работников (таблица 5).

По данным мониторинга 78,6% (11 чел.) иных педагогических работников имеют внутреннее совмещение. Стоит отметить, что доля иных педагогических работников, у которых специальность по диплому не совпадает с преподаваемым предметом/должностью (по внутреннему совмещению), составляет 27,3% (3 чел.), из них прошли профессиональную переподготовку 33,3% (1 чел.) иных педагогических работников (таблица 6).

Среди иных педагогических работников общеобразовательных организаций МО Плавский район 7,1% (1 чел.) молодых специалистов. Из них 100% (1 чел.) проработали менее года и имеют закрепленного за ним наставника. От 1 года до 3-х лет проработали 0% (0 чел.).

В общеобразовательных организациях МО Плавский район среди иных педагогических работников нет наставников-специалистов, старших наставников – 1 человек (7,1% от общей численности иных педагогических работников).

На момент сбора информации в рамках мониторинга в ОО МО Плавский район в должности иных педагогических работников 2 сотрудника являлись внешними совместителями.

Таблица 5. Соответствие специализации образования иных педагогических работников ОО МО Плавский район основной должности

Наименование должности	Численность педагогических работников по основной должности	Численность педагогических работников, у которых специальность по диплому совпадает с преподаваемым предметом	Численность педагогических работников, у которых специальность по диплому не совпадает с преподаваемым предметом	Численность педагогических работников, прошедших профессиональную переподготовку	Численность педагогических работников, прошедших курсы повышения квалификации за последние 3 года
Воспитатели ГПД	3	0	3	1	1
Воспитатели интернат	0	0	0	0	0
Методисты	0	0	0	0	0
Педагог дополнительного образования	0	0	0	0	0
Мастер производственного обучения	0	0	0	0	0
Педагог-психолог	2	1	1	1	1
Учитель-дефектолог	0	0	0	0	0
Учитель-логопед	0	0	0	0	0
Социальный педагог	4	1	3	1	0
Тьютор/ассистент учителя	0	0	0	0	0
Педагог-организатор	1	1	0	0	0
Преподаватель-организатор ОБЖ	2	2	0	0	2
Иные педагогические должности	2	2	0	0	1

Таблица 6. Внутреннее совмещение иных педагогических работников ОО МО Плавский район

Наименование должности	Численность педагогических работников по основной должности	Численность педагогических работников, имеющих внутреннее совмещение	Внутреннее совмещение (наименование предмета/ должности)	Численность педагогических работников, у которых специальность по диплому <u>не совпадает</u> с преподаваемым предметом/ должностью	Из них: численность педагогических работников, прошедших профессиональную переподготовку
Воспитатели ГПД	3	2	английский язык	0	0
Воспитатели интернат	0	0		0	0
Методисты	0	0		0	0
Педагог дополнительного образования	0	0		0	0
Мастер производственного обучения	0	0		0	0
Педагог-психолог	2	2	учитель начальных классов, методист	1	0
Учитель-дефектолог	0	0	воспитатель ДОУ, педагог-психолог, ПДО	0	0
Учитель-логопед	0	0		0	0
Социальный педагог	4	2		1	1
Тьютор/ассистент учителя	0	0		0	0
Педагог-организатор	1	1		0	0
Преподаватель-организатор ОБЖ	2	2	ИЗО, черчение, технология, география, ОБЖ	1	0
Иные педагогические должности	2	2	английский язык, немецкий язык, ИЗО, физическая культура	0	0

Деятельность органов местного самоуправления, осуществляющих управление в сфере образования, по развитию и совершенствованию кадрового потенциала

По итогам мониторинга была выявлена потребность в педагогических кадрах, которая представлена в таблице 7.

Таблица 7. Востребованность педагогических кадров в общеобразовательных организациях МО Плавский район

Должность	Прогнозная потребность в педагогических работниках с высшим образованием	Потребность в целевом обучении
Воспитатель	2	0
Музыкальный руководитель	1	0
Учитель русского языка и литературы	2	0
Учитель начальных классов (реализация программ начального общего образования)	2	0
Учитель математики	2	0
Учитель информатики и ИКТ	1	1
Учитель химии	1	0
Учитель физики	1	0
Учитель иностранного языка, из них:	0	0
английский	0	1
Учитель изобразительного искусства, черчения	1	0
Учитель биологии	1	0
Учитель географии	1	0
Учитель ОБЖ/Преподаватель-организатор ОБЖ	1	0

Исходя из предоставленных данных, в районе наблюдается потребность в 16 педагогических работниках, несмотря на это целевые договоры заключены только с 9 студентами (таблица 8). Стоит отметить, что в МО в сравнении с прошлым учебным годом увеличилась потребность в воспитателях (прогнозная потребность: в 2022 – 0 чел., в 2023 – 2 чел.) и музыкальных руководителях (прогнозная потребность: в 2022 – 0 чел., в 2023 – 1 чел.). Снизилась потребность в учителях русского языка и литературы (прогнозная потребность: в 2022 – 5 чел., в 2023 – 2 чел.), учителях математики (прогнозная потребность: в 2022 – 8 чел., в 2023 – 2 чел.), учителях химии (прогнозная потребность: в 2022 – 4 чел., в 2023 – 1 чел.), учителях физики (прогнозная потребность: в 2022 – 2 чел., в 2023 – 1 чел.), педагогах

дополнительного образования (прогнозная потребность: в 2022 – 1 чел., в 2023 – 0 чел.), а также в педагогах-психологах (прогнозная потребность: в 2022 – 4 чел., в 2023 – 0 чел.), учителях-дефектолога (прогнозная потребность: в 2022 – 1 чел., в 2023 – 0 чел.), учителях-логопедах (прогнозная потребность: в 2022 – 2 чел., в 2023 – 0 чел.).

По ряду востребованных специальностей в 2022 г. целевые договора заключены не были.

Таблица 8. Заключенные договора о целевом обучении

№ п/п	Наименование ВУЗа (полное)	Год поступления в ВУЗ	Наименование направления подготовки/специальности	Численность целевых мест	Организация – работодатель (наименование организации в соответствии с Уставом)	Год планируемого приема на работу
1.	ФГБОУ ВО «ТГПУ им. Л.Н. Толстого»	2018	Педагогическое образование (с двумя профилями подготовки «Физическая культура и Дополнительное образование»); Педагогическое образование (с двумя профилями подготовки «Физика», «Математика»); Педагогическое образование (с двумя профилями подготовки). «История и Право»; Профессиональное обучение («Правоведение и правоохранительная деятельность»)	7	ОО МО Плавский район	2023
2.	ФГБОУ ВО «ТГПУ им. Л.Н. Толстого»	2019	Педагогическое образование (с двумя профилями «Биология и Химия»)	1	ОО МО Плавский район	2024
3.	ФГБОУ ВО «ТГПУ им. Л.Н. Толстого»	2019	Педагогическое образование (с двумя профилями «Технология» и «Экономика»)	1	ОО МО Плавский район	2024
4.	ФГБОУ ВО «ТГПУ им. Л.Н. Толстого»	2019	Психолого-педагогическое образование	1	ОО МО Плавский район	2024
5.	ФГБОУ ВО «ТГПУ им. Л.Н. Толстого»	2020	Педагогическое образование (профиль «Социальная педагогика»)	1	ОО МО Плавский район	2025
6.	ФГБОУ ВО «ТГПУ им. Л.Н. Толстого»	2020	Специальное (дефектологическое) образование (профиль «Логопедия»)	1	ОО МО Плавский район	2025

7.	ФГБОУ ВО «ТГПУ им. Л.Н. Толстого»	2020	Педагогическое образование (с двумя профилями подготовки «Математика» и «Информатика»)	1	ОО МО Плавский район	2025
8.	ФГБОУ ВО «ТГПУ им. Л.Н. Толстого»	2022	Педагогическое образование (профиль «Дошкольное образование»)	1	ОО МО Плавский район	2027
9.	ФГБОУ ВО «ТГПУ им. Л.Н. Толстого»	2022	Педагогическое образование (с двумя профилями подготовки «Математика» и «Информатика»)	1	ОО МО Плавский район	2027

В МО оказывается социальная поддержка студентам, с которыми заключены целевые договора: ежемесячная денежная выплата в размере 500 (пятьсот) рублей. Штрафные санкции в отношении студентов, которые не выполняют условия договора о целевом обучении предусмотрены согласно постановлению правительства РФ от 13.10.2020 №1681 «О целевом обучении по образовательным программам среднего профессионального и высшего образования».

В МО Плавский район запланировано финансирование обучения педагогических работников на курсах профессиональной переподготовки в течение 2023 г.

Таблица 9. Педагогические работники ОО МО Плавский район, имеющие награды

№ п/п	Вид наград	Численность педагогических работников, имеющих награды
1.	Федеральные награды (Почетное звание «Заслуженный учитель РФ», Знак «Отличник народного просвещения РСФСР(СССР)», Почетное звание, знак «Почетный работник общего (начального, среднего, высшего профессионального) образования РФ», Почетное звание «Почетный работник сферы образования (воспитания детей и молодежи) РФ», Почетная грамота Минпросвещения РФ (РСФСР, СССР), Благодарность Минпросвещения РФ, Численность педагогических работников в МО, имеющих данный вид награды, чел.	77
2.	Иные федеральные награды	0
3.	Региональные награды (Почетная грамота правительства (администрации) Тульской области, Почетная грамота/благодарность Губернатора Тульской области, Почетная грамота министерства образования (министерства образования, департамента образования) Тульской области, Численность педагогических работников в МО, имеющих данный вид награды, чел.	155
4.	Иные региональные награды	25

Основные проблемы образования МО Плавский район

Все руководители ОО МО Плавский район имеют образование или профессиональную переподготовку в сфере менеджмента.

Педагогическая нагрузка как учитель по внутреннему совместительству имеют 71,4% заместителей руководителя. Возраст свыше 60 лет у 14,3% заместителей. Также высшего образования не имеют 9,5% заместителей руководителя.

Уровень квалификации учителей достаточно высокий. Доля учителей, имеющих высшую и первую категории, составляет 60,5%, соответственно учителей, аттестованных на соответствие занимаемой должности или не имеющих квалификации категории 39,5%.

В МО Плавский район доля учителей в возрасте до 35 лет составляет 18,4%, а доля учителей пенсионного возраста 20,5%.

При анализе нагрузки педагогических работников выяснилось, что 53,5% учителей имеют внутреннее совмещение (в качестве дополнительной нагрузки преподают учебные предметы/занимают педагогические и непедагогические должности). В отношении учителей, преподающих несколько учебных предметов, следует отметить, что не у всех из них преподаваемые по совмещению предметы соответствуют специальности по диплому. При этом в ряде общеобразовательных организаций преподавание по совместительству осуществляется временно, в связи с производственной необходимостью.

В МО Плавский район запланировано финансирование обучения педагогических работников на курсах профессиональной переподготовки на период 2023 г.

В МО Плавский район наибольшая потребность отмечается в учителях начальных классов, математики, русского языка и литературы, информатики, физики, химии, биологии, географии и ИЗО, а также востребованы воспитатели и музыкальные работники.

Однако целевые договора, заключенные со студентами, в недостаточной мере решают проблему кадровой обеспеченности общеобразовательных организаций МО Плавский район, так как количество заключенных договоров по востребованным специальностям существенно ниже, чем выявленная кадровая потребность.

II. Информация об обеспеченности педагогическими кадрами дошкольных образовательных организаций МО Плавский район

Информация о руководителях дошкольных образовательных организаций

В МО Плавский район 13 образовательных организаций реализуют программы дошкольного образования (далее – ДОО). Из них: 9 самостоятельных дошкольных образовательных организаций и 4 центра образования, в состав которых входят детские сады.

В самостоятельных дошкольных образовательных организациях работают 9 руководителей.

Высшее педагогическое образование имеют 5 (55,6%) руководителей, высшее непедагогическое – 2 (22,2%), среднее педагогическое – 1 (11,1%) (МБДОУ «Детский сад общеразвивающего вида «Пчёлка»), среднее непедагогическое – 1 (11,1%) (МБДОУ МО Плавский район - детский сад п. Молочные Дворы).

Образование или профессиональную переподготовку в сфере менеджмента имеют все руководители ДОО.

Прошли аттестацию на соответствие занимаемой должности все руководители.

Курсы повышения квалификации, как руководитель, в течение последних 3-х лет прошли все заведующие.

В самостоятельных дошкольных образовательных организациях работают, в основном, руководители среднего и предпенсионного возраста:

- 35-45 лет – 11,1% (1 чел.),
- 46-60 лет – 88,9% (8 чел.).

Руководители самостоятельных дошкольных образовательных организаций не имеют дополнительной нагрузки.

Во всех самостоятельных дошкольных образовательных организациях разработано Положение о системе наставничества педагогических работников. В своих дошкольных образовательных организациях 1 руководитель является ведущим наставником (МБДОУ «Детский сад «Родничок»).

Информация о заместителях руководителя дошкольных образовательных организаций

По штатному расписанию в самостоятельных дошкольных образовательных организациях 4,25 ставки заместителей руководителя.

Численность заместителей руководителя по основной должности составляет 4 человека, они занимают 4,25 ставок.

Далее представлена информация в отношении заместителей руководителя по основной должности.

Заместители руководителей самостоятельных дошкольных образовательных организаций имеют следующий **уровень образования:**

- высшее педагогическое образование – 100% (4чел.),
- высшее непедагогическое образование – 00,0%,
- среднее педагогическое образование – 0,0%,
- среднее непедагогическое образование – 0,0%.

Образование или профессиональную переподготовку в сфере менеджмента имеют все заместители.

Аттестацию на соответствие занимаемой должности прошли все заместители руководителей.

Возраст заместителей руководителей самостоятельных дошкольных образовательных организаций:

- до 35 лет – 25,0% (1 чел.),
- 35-45 лет – 75,0% (3 чел.).

Заместители руководителей самостоятельных дошкольных образовательных организаций не имеют дополнительной нагрузки.

Среди заместителей руководителя нет ведущих наставников.

Информация о воспитателях по основной должности

Далее представлена информация по всем образовательным организациям, реализующим программы дошкольного образования (13 ДОО)

В соответствии со **штатным расписанием**, предоставленным руководителями образовательных организаций, реализующих программы дошкольного образования, общее количество ставок воспитателей составляет 86,5 единиц. Количество занимаемых воспитателями ставок – 84,5 единиц. Общая численность **воспитателей по основной должности** – 83 человека.

Воспитатели МО Плавский район имеют следующее **образование:**

- высшее педагогическое образование – 37,3% (31 чел.),
- высшее непедагогическое образование – 0,0% (0 чел.),
- среднее педагогическое образование – 53,0% (44 чел.),
- среднее непедагогическое образование – 9,6% (8 чел.),
- среднее общее образование – 0,0%,
- студенты – 0,0%.

Следует отметить, что в городских ДОО МО Плавский район доля воспитателей, имеющих высшее педагогическое образование, выше, чем в сельских ДОО (40,7% и 31,0% соответственно). Доля воспитателей, имеющих среднее педагогическое образование, значительно выше в сельских ДОО (48,1% – городские ДОО, 62,1% – сельские ДОО) (рис. 1).

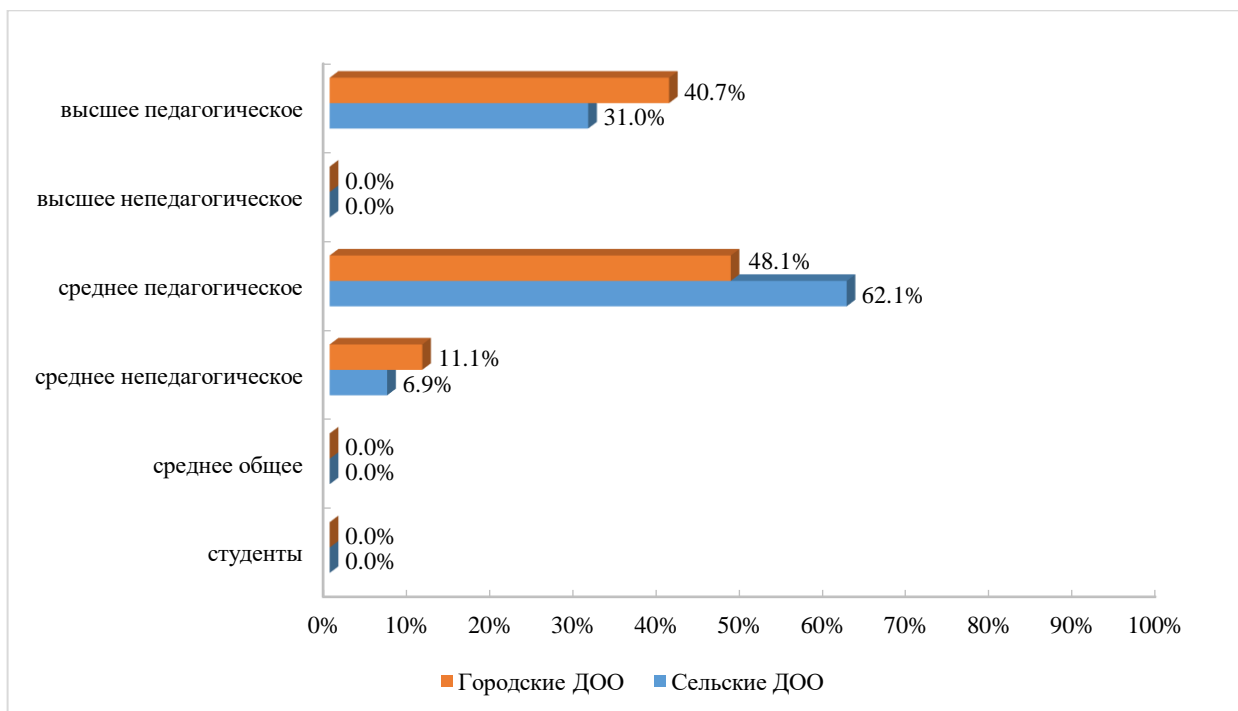


Рис. 1. Уровень образования воспитателей городских и сельских ДОО (в % от численности воспитателей городских и сельских ДОО)

Уровень квалификации, имеющийся у воспитателей МО Плавский район:

- высшая квалификационная категория – 18,1% (15 чел.),
- первая квалификационная категория – 41,0% (34 чел.),
- прошли аттестацию на соответствие занимаемой должности – 31,3% (26 чел.),
- не имеют квалификационной категории – 9,6% (8 чел.).

Как видно на рис. 2, в городских ДОО доля воспитателей, имеющих высшую квалификационную категорию (25,9%) значительно выше, чем в сельских ДОО (3,4%). Имеют первую квалификационную категорию 31,5% воспитателей городских ДОО и 58,6% – сельских ДОО. Доля воспитателей, не имеющих квалификационной категории, в городских ДОО (14,8%) значительно выше, в сельских ДОО (0,0%).

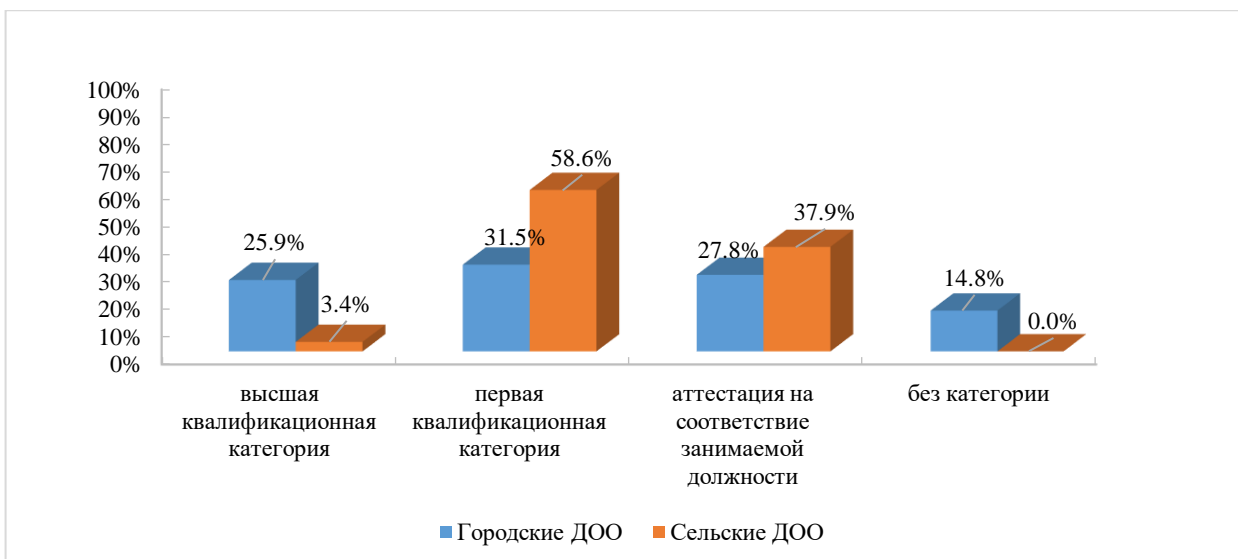


Рис. 2. Уровень квалификации воспитателей городских и сельских ДОО (в % от численности воспитателей городских и сельских ДОО)

Возрастной состав воспитателей МО Плавский район:

- до 35 лет – 24,1% (20 чел.),
- 35-45 лет – 28,9% (24 чел.),
- 45-60 лет – 41,0% (34 чел.),
- 61-70 лет – 6,0% (5 чел.),
- свыше 70 лет – 0,0%.

Отметим, что в городских ДОО доля воспитателей в возрасте до 35 лет (29,6%) и в возрасте 61-70 лет (7,4%) выше, чем в сельских ДОО (13,8% и 3,4% соответственно). В возрасте 35-45 лет (34,5%) и в возрасте 46-60 лет (48,3%) доля воспитателей выше в сельских ДОО, чем в городских ДОО (25,9% и 37,0% соответственно) (рис. 3).

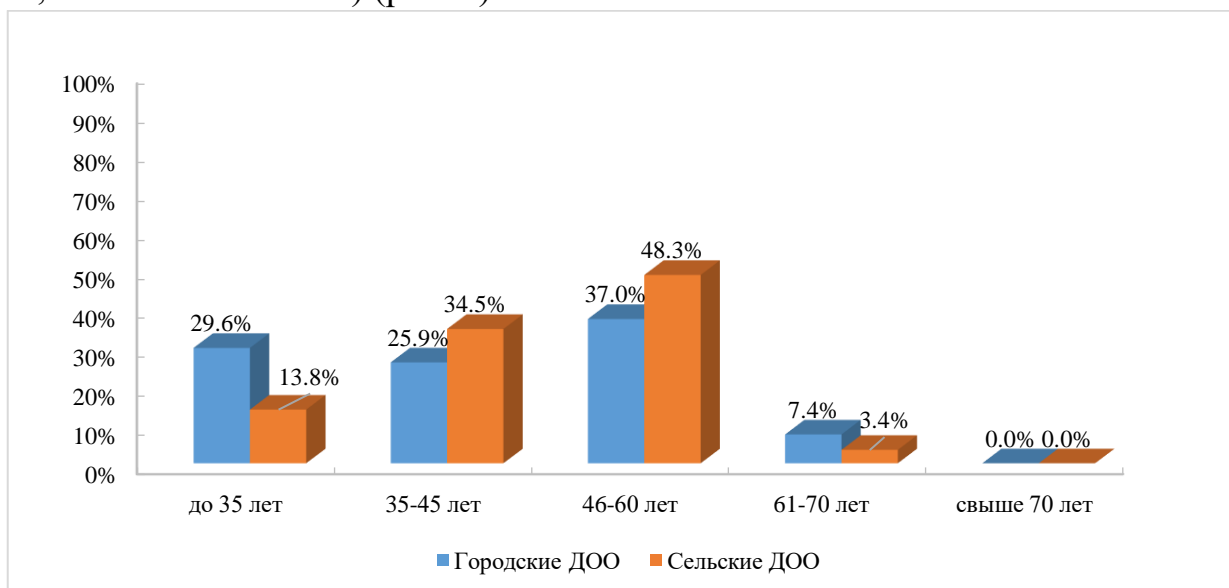


Рис. 3. Возраст воспитателей городских и сельских ДОО (в % от численности воспитателей городских и сельских ДОО)

Воспитатели ДОО МО Плавский район имеют следующую **общую нагрузку** (педагогическую и непедагогическую (при наличии)):

- менее 1 ставки – 0,0%,
- 1 ставка – 91,6% (76 чел.),
- 1-1,5 ставки – 8,4% (7 чел.),
- на 1,5-2 ставки – 0,0%,
- более 2 ставок – 0,0%.

Из рис. 4 можно увидеть, что в городских и сельских ДОО большинство воспитателей по основной должности имеют педагогическую нагрузку на 1 ставку (96,3% и 82,8% соответственно).

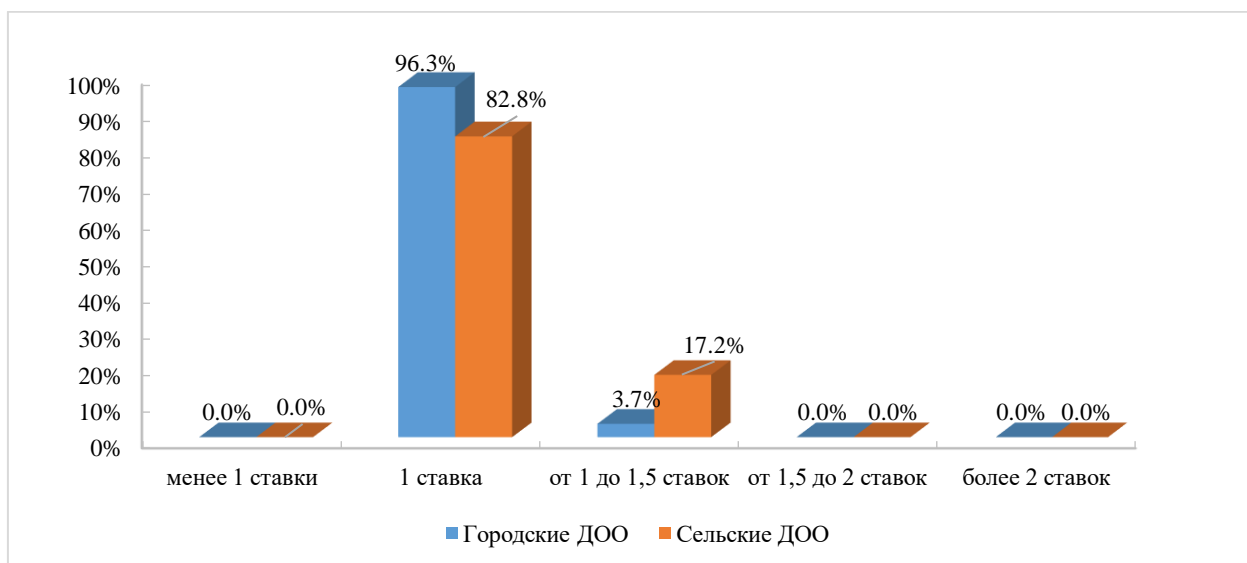


Рис. 4. Общая нагрузка воспитателей городских и сельских ДОО (и педагогическая, и непедагогическая (при наличии)) (в % от численности воспитателей городских и сельских ДОО)

В дошкольных образовательных организациях МО Плавский район у 44,6% (37 чел.) воспитателей специальность по диплому соответствует занимаемой должности. Соответственно, доля воспитателей, у которых специальность по диплому не совпадает с занимаемой должностью, составляет 55,4% (46 чел.), из них прошли профессиональную переподготовку 87,0% (40 чел.). Курсы повышения квалификации за последние 3 года прошли 83,1% (69 чел.) воспитателей (таблица 2).

Следует отметить, что в сельских ДОО доля воспитателей, специализация образования которых не соответствует занимаемой должности, немного ниже, чем в городских ДОО, и составляет 51,7% (рис. 5).

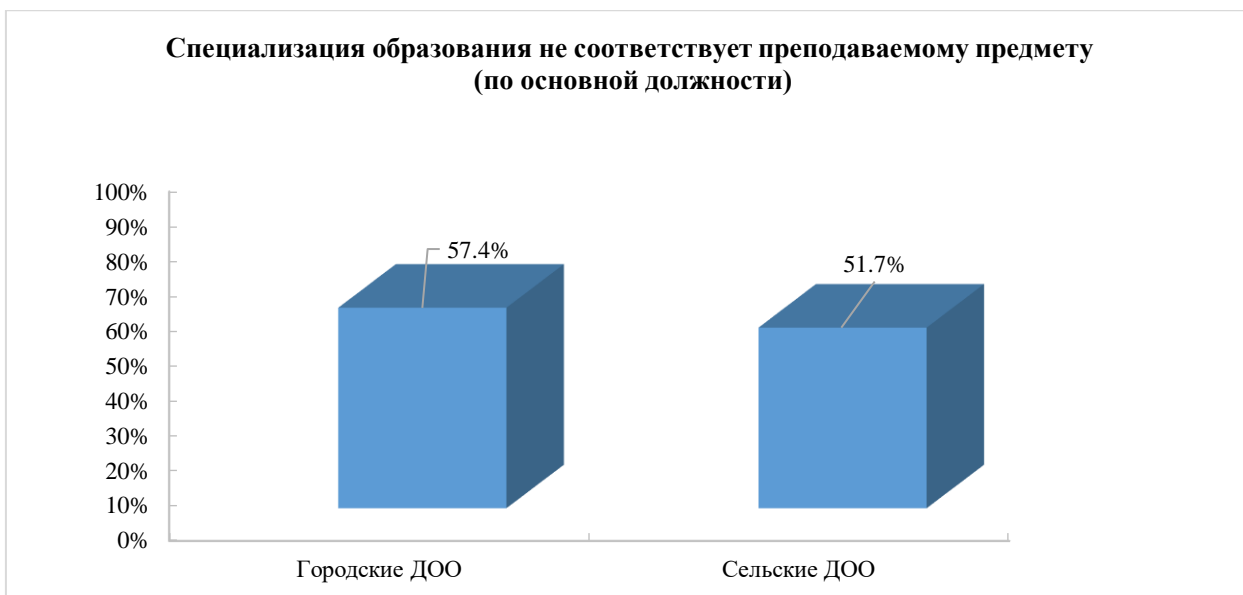


Рис. 5. Доля воспитателей городских и сельских ДОО, специализация образования которых не соответствует занимаемой должности (в % от численности воспитателей городских и сельских ДОО)

Из рис. 6 видно, что в городских и сельских ДОО доля воспитателей, специализация образования которых не соответствует занимаемой должности, прошедших профессиональную переподготовку для основной должности, практически одинаковая (87,1% и 86,7% соответственно).

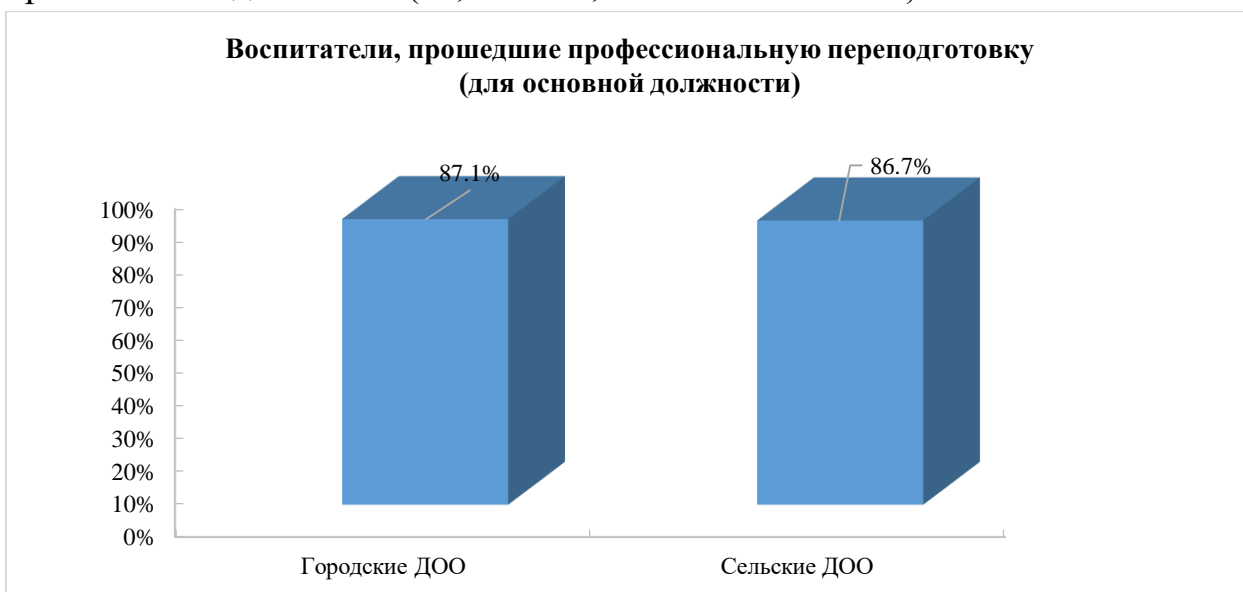


Рис. 6. Доля воспитателей городских и сельских ДОО, специализация образования которых не соответствует занимаемой должности и прошедших профессиональную переподготовку (в % от численности воспитателей городских и сельских ДОО, специализация образования которых не соответствует занимаемой должности)

По данным мониторинга 9,6% (8 чел.) воспитателей по основной должности имеют внутреннее совмещение. Стоит отметить, что доля воспитателей, у которых специальность по диплому не совпадает с преподаваемым предметом/должностью (по внутреннему совмещению),

составляет 37,5% (3 чел.), из них прошли профессиональную переподготовку 33,3% (1 чел.) воспитателя (таблица 3).

Наибольшая доля воспитателей, имеющих внутреннее совмещение, отмечается в сельских ДОО и составляет 20,7% воспитателей (рис. 7).

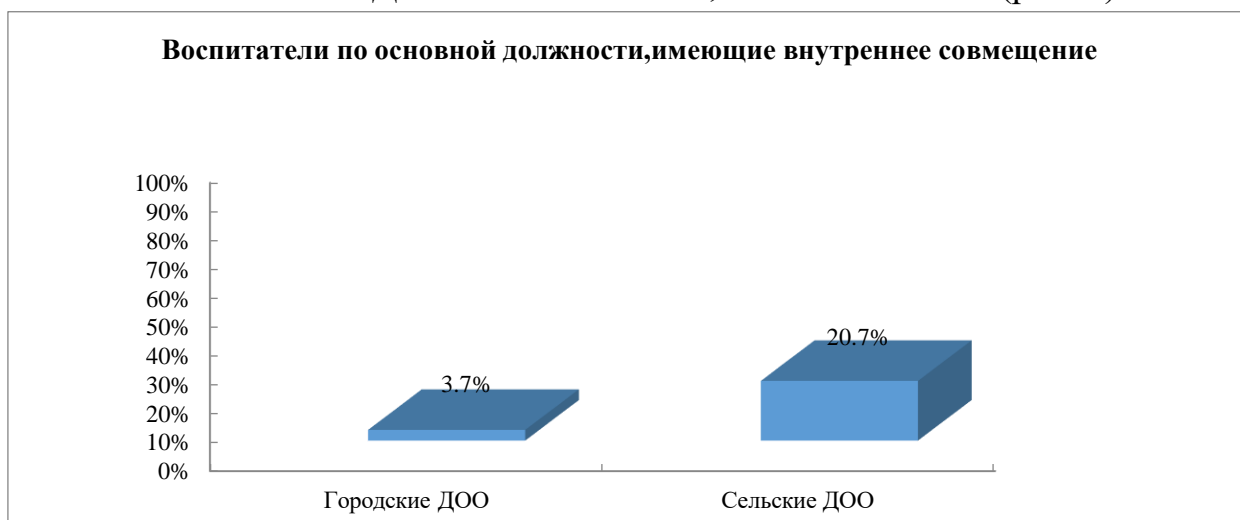
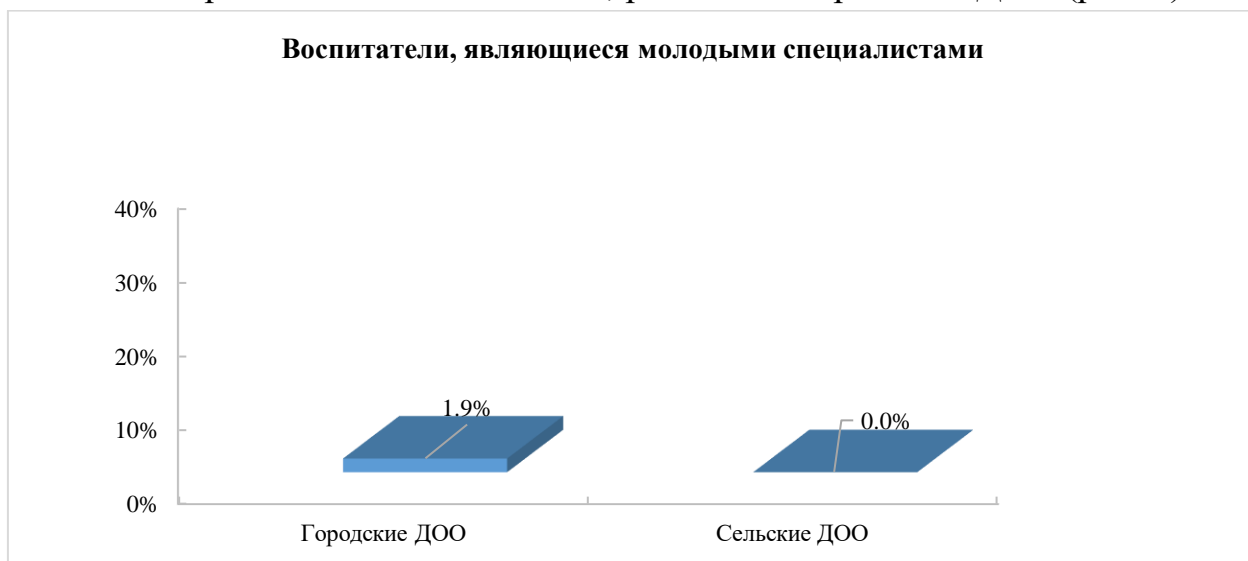


Рис. 7. Доля воспитателей городских и сельских ДОО, имеющих внутреннее совмещение (в % от численности воспитателей городских и сельских ДОО)

Молодыми специалистами являются 1,2% (1 чел.) воспитателей ДОО, имеют стаж работы от 1 года до 3 лет, работает в городском ДОО (рис. 8).



В дошкольных образовательных организациях наставником-специалистом педагогических работников являются 1 воспитатель (1,2% от общей численности воспитателей), старших наставников нет. По сведениям, предоставленным руководителями ДОО, молодой специалист имеет закрепленного за ними наставника-специалиста.

На момент сбора информации в рамках мониторинга в дошкольных образовательных организациях в должности воспитатель не работали внешние совместители.

Таблица 1. Уровень образования, квалификации и возраст воспитателей ДОО МО Плавский район

Наименование должности	Численность воспитателей по основной должности (чел.)	Численность воспитателей по основной должности, являющихся молодыми специалистами (чел.)	Уровень образования (%)						Уровень квалификации (%)				Возраст учителей (%)				
			Высшее педагогическое	Высшее непедагогическое	Среднее педагогическое	Среднее непедагогическое	Среднее общее образование	Студенты	Высшая категория	Первая категория	Аттестация на соответствие занимаемой	Нет квалификационной категории	До 35 лет	35-45 лет	46-60 лет	61-70 лет	Свыше 70 лет
Воспитатель ДОО	83	1	37,3	0,0	53,0	9,6	0,0	0,0	18,1	41,0	31,3	9,6	24,1	28,9	41,0	6,0	0,0

Таблица 2. Соответствие специализации образования воспитателей ДОО МО Плавский район (по основной должности)

Наименование должности	Численность воспитателей по основной должности	Численность воспитателей, у которых специальность по диплому совпадает с занимаемой должностью	Численность воспитателей, у которых специальность по диплому <u>не совпадает</u> с занимаемой должностью	Численность воспитателей, прошедших профессиональную переподготовку	Численность воспитателей, прошедших курсы повышения квалификации за последние 3 года
Воспитатель ДОО	83	37	46	40	69

Таблица 3. Внутреннее совмещение воспитателей ДОО МО Плавский район

Наименование должности	Численность воспитателей по основной должности	Численность воспитателей, имеющих внутреннее совмещение	Внутреннее совмещение (наименование предмета/должности)	Численность воспитателей, у которых специальность по диплому <u>не совпадает</u> с преподаваемым предметом/должностью	Из них: численность воспитателей, прошедших профессиональную переподготовку
Воспитатель ДОО	83	8	музыкальный руководитель, инструктор по физкультуре, калькулятор, помощник воспитателя, ПДО	3	1

Информация об иных педагогических работниках

В соответствии с предоставленным штатным расписанием в образовательных организациях, реализующих программы дошкольного образования, 25,05 ставки иных педагогических работников, не являющихся воспитателями (далее – иные педагогические работники). Из них заняты 23,55 ставки. В данном разделе учитываются иные педагогические работники, реализующие программы дошкольного образования. **Общая численность иных педагогических работников по основной должности (без внешних совместителей) – 20 человек.**

Ставки распределены как по основной должности, так и по внутреннему/внешнему совместительству.

Общая нагрузка (педагогическая и непедагогическая (при наличии)) иных педагогических работников в ДОО МО Плавский район:

- менее 1 ставки – 5,0% (1 чел.),
- 1 ставка – 65,0% (13 чел.),
- 1-1,5 ставки – 30,0% (6 чел.),
- на 1,5-2 ставки – 0,0%,
- более 2 ставок – 0,0%.

Иные педагогические работники по основной должности в ДОО МО Плавский район имеют следующий **уровень образования**:

- высшее педагогическое образование – 45,0% (9 чел.),
- высшее непедагогическое образование – 0,0% (0 чел.),
- среднее педагогическое образование – 55,0% (11 чел.),
- среднее непедагогическое образование – 0,0%,
- среднее общее образование – 0,0%,
- студенты – 0,0%.

Уровень квалификации иных педагогических работников, не являющихся воспитателями по основной должности, в ДОО МО Плавский район:

- высшая квалификационная категория – 35,0% (7 чел.),
- первая квалификационная категория – 40,0% (8 чел.),
- прошли аттестацию на соответствие занимаемой должности – 20,0% (4 чел.),
- не имеют квалификационной категории – 5,0% (1 чел.).

Возрастной состав иных педагогических работников ДОО МО Плавский район:

- до 35 лет – 10,0% (2 чел.),
- 35-45 лет – 40,0% (8 чел.),

- 45-60 лет – 35,0% (7 чел.),
- 61-70 лет – 15,0% (3 чел.),
- свыше 70 лет – 0,0%.

В дошкольных образовательных организациях МО Плавский район у 40,0% (8 чел.) иных педагогических работников специальность по диплому совпадает с основной должностью. Соответственно, доля иных педагогических работников, у которых специальность по диплому не совпадает с основной должностью, составляет 60,0% (12 чел.), из них прошли профессиональную переподготовку 91,7% (11 чел.). Курсы повышения квалификации за последние 3 года прошли 85,0% (17 чел.) иных педагогических работников (таблица 4).

По данным мониторинга 15,0% (3 чел.) иных педагогических работников имеют внутреннее совмещение. Стоит отметить, что доля иных педагогических работников, у которых специальность по диплому не совпадает с преподаваемым предметом/должностью (по внутреннему совмещению), составляет 66,7% (2 чел.), из них прошли профессиональную переподготовку 50,0% (1 чел.) иных педагогических работников (таблица 5).

Молодых специалистов среди иных педагогических работников ДОО нет.

В дошкольных образовательных организациях МО Плавский район среди иных педагогических работников нет ни наставников-специалистов, ни старших наставников.

На момент сбора информации в рамках мониторинга в ДОО МО Плавский район в должности иных педагогических работников 1 сотрудник являлся внешним совместителем.

Таблица 4. Соответствие специализации образования иных педагогических работников ДОО МО Плавский район по основной должности

Наименование должности	Численность педагогических работников по основной должности	Численность педагогических работников, у которых специальность по диплому совпадает с преподаваемым предметом	Численность педагогических работников, у которых специальность по диплому не совпадает с преподаваемым предметом	Численность педагогических работников, прошедших профессиональную переподготовку	Численность педагогических работников, прошедших курсы повышения квалификации за последние 3 года
Старший воспитатель	0	0	0	0	0
Методист	0	0	0	0	0
Музыкальный работник (музыкальный руководитель)	7	4	3	2	6
Инструктор по физической культуре	4	1	3	3	3
Учитель-логопед (Логопед)	4	1	3	3	3
Учитель-дефектолог (Дефектолог)	0	0	0	0	0
Социальный педагог	2	1	1	1	2
Педагог- психолог	2	1	1	1	2
Тьютор/ассистент	0	0	0	0	0
Прочие специалисты	1	0	1	1	1
Итого	20	8	12	11	17

Таблица 5. Внутреннее совмещение иных педагогических работников ДОО МО Плавский район

Наименование должности	Численность педагогических работников по основной должности	Численность педагогических работников, имеющих внутреннее совмещение	Внутреннее совмещение (наименование предмета/ должности)	Численность педагогических работников, у которых специальность по диплому <u>не совпадает</u> с преподаваемым предметом/должностью	Из них: численность педагогических работников, прошедших профессиональную переподготовку
Старший воспитатель	0	0	-	0	0
Методист	0	0	-	0	0
Музыкальный работник (музыкальный руководитель)	7	0		0	0
Инструктор по физической культуре	4	0		0	0
Учитель-логопед (Логопед)	4	2	ПДО, музыкальный руководитель	1	0
Учитель-дефектолог (Дефектолог)	0	0	-	0	0
Социальный педагог	2	1	тьютор	1	1
Педагог- психолог	2	0		0	0
Тьютор/ассистент	0	0	-	0	0
Прочие специалисты	1	0	-	0	0
Итого	20	3		2	1

Основные проблемы образования МО Плавский район

Высшее образование имеют лишь 37,3% воспитателей и 45,0% иных педагогических работников.

Доля воспитателей, имеющих высшую и первую категории, составляет 59,1%, среди иных педагогических работников доля специалистов, имеющих высшую и первую категории, уровень квалификации достаточно высокий – 75,0%.

В ДОО Плавский район доля воспитателей в возрасте до 35 лет составляет 24,1% и 10,0% иных педагогических работников, доля воспитателей в возрасте свыше 60 лет составляет 6,0%, иных педагогических работников – 15,0%.

При анализе общей нагрузки педагогических работников выяснилось, что нагрузку более 1 ставки имеют (8,4%) воспитателей и 30,0% иных педагогических работников. Стоит отметить, что у 55,4% воспитателей и 60,0% иных педагогических работников специализация образования не соответствует занимаемой должности.

III. Информация об обеспеченности педагогическими кадрами организаций дополнительного образования детей МО Плавский район

Информация о руководителях организаций дополнительного образования детей

В МО Плавского района 4 организации дополнительного образования детей (далее ОДОД). В них работают 4 руководителя, именуемые директорами.

Руководители ОДОД имеют высшее педагогическое образование (100,0%).

Имеют образование или профессиональную переподготовку в сфере менеджмента все (100,0%) руководители.

Ученую степень кандидата педагогических наук имеет 1 (25,0%) руководитель МБУДО «Детский экологический центр г. Плавска».

3 (75,0%) руководителя ОДОД имеют аттестацию на соответствие занимаемой должности. Директор МБУДО «Дом детского творчества» в 2022 году назначен на должность, в связи с этим аттестацию на соответствие занимаемой должности не имеет.

3 (75,0%) руководителя ОДОД прошли курсы повышения квалификации за последние три года, кроме директора МБУДО «Дом детского творчества».

Возраст всех руководителей ОДОД Плавского района:

- 35-45 лет – 1 (25,0%);
- 46-60 лет – 1 (25,0%);
- 61-70 лет – 2 (50,0%).

Имеют дополнительную педагогическую нагрузку 1 (25,0%) руководитель МБУДО «Дом детского творчества» со ставкой 0,5 единиц.

Во всех (100,0%) ОДОД разработано Положение о системе наставничества и все (100,0%) директора является ведущими наставниками.

Информация о заместителях руководителей организаций дополнительного образования детей

В ОДОД МБУДО «Дом детского творчества», МБУДО «Детский экологический центр г. Плавска» и МБУДО МО Плавский район «Центр психолого-педагогической, медицинской и социальной помощи «Доверие» нет заместителей руководителей.

По штатному расписанию в МБУДО «Детско-юношеская спортивная школа» Плавского района 1 ставка заместителя руководителя и данная ставка занята.

Заместитель руководителя МБУДО «Детско-юношеская спортивная школа» имеет высшее непедагогическое образование, переподготовки в сфере менеджмента не имеет по причине недавнего назначения на должность.

Возраст заместителя руководителя 46-60 лет.

Не имеет иную педагогическую нагрузку по внутреннему совмещению и не является ведущим наставником педагогических работников в своей организации.

Информация о педагогических работниках (по основной должности)

В соответствии со штатным расписанием в ОДОД Плавского района количество ставок составляет 52,7 единиц. Количество занимаемых ставок – 47,2 единиц. Общая численность педагогов по основной должности – 23 человека. Вакантны 5,5 ставки.

Педагогические работники ОДОД Плавского района имеют следующее образование:

- высшее педагогическое образование – 82,6% (19 чел.),
- высшее непедагогическое образование – 4,3% (1 чел.),
- среднее педагогическое образование – 8,7% (2 чел.),
- среднее непедагогическое образование – 4,3% (1 чел.),
- среднее общее образование – 0,0% (0 чел.),
- студенты – 0,0% (0 чел.).

Уровень квалификации, имеющийся у педагогов ОДОД Плавского района по основной должности:

- высшая квалификационная категория – 30,4% (7 чел.),
- первая квалификационная категория – 8,7% (2 чел.),
- прошли аттестацию на соответствие занимаемой должности – 52,2% (12 чел.),
- не имеют квалификационной категории – 8,7% (2 чел.).

Возрастной состав педагогов организаций дополнительного образования детей:

- до 35 лет – 26,1% (6 чел.),
- 35-45 лет – 43,5% (10 чел.),
- 46-60 лет – 26,1% (6 чел.),
- 61-70 лет – 4,3% (1 чел.),
- свыше 70 лет – 0,0% (0 чел.).

Педагоги ОДОД Плавского района имеют следующую общую нагрузку (педагогическую и непедагогическую (при наличии)):

- менее 1 ставки – 4,3% (1 чел.),
- 1 ставка – 13,0% (3 чел.),
- 1-1,5 ставки – 47,8% (11 чел.),
- 1,5-2 ставки – 34,8% (8 чел.),
- более чем 2 ставки – 0,0% (0 чел.).

В организациях дополнительного образования детей Плавского района специальность по диплому совпадает с преподаваемым предметом у 69,6% (16 чел.) педагогических работников. Из 30,4% (7 чел.) педагогических работников, у которых специальность по диплому не совпадает с преподаваемым предметом, 85,7% (6 чел.) прошли профессиональную переподготовку. Курсы повышения квалификации за последние 3 года прошли 91,3% (21 чел.) педагогов (таблица 1).

По данным мониторинга 13,0% (3 чел.) педагогов имеют *внутреннее совмещение (совместительство)*. Стоит отметить, доля педагогических работников 66,7% (2 чел.), специализация образования которых не совпадает с преподаваемым предметом, прошли (100,0%) профессиональную переподготовку для внутреннего совмещения (таблица 2).

В организациях дополнительного образования детей Плавского района нет молодых специалистов, однако в МБУДО МО Плавский район «Центр психолого-педагогической, медицинской и социальной помощи «Доверие» имеется наставник (наставник-специалист).

На момент сбора информации в рамках мониторинга в организациях дополнительного образования детей работали 96 внешних совместителей, заключивших с организациями трудовой договор.

Таблица 1. Соответствие специализации образования педагогов ОДОД Плавского района и преподаваемых предметов (по основной должности)

Наименование должности	Численность педагогических работников по основной должности	Численность педагогических работников, у которых специальность по диплому совпадает с преподаваемым предметом	Численность педагогических работников, у которых специальность по диплому <u>не совпадает</u> с преподаваемым предметом	Численность педагогических работников, прошедших профессиональную переподготовку	Численность педагогических работников, прошедших курсы повышения квалификации за последние 3 года
Педагог дополнительного образования	4	3	1	0	4
Методист	3	2	1	1	2
Социальный педагог	1	1	0	0	1
Учитель-дефектолог (дефектолог)	1	1	0	0	1
Учитель-логопед (логопед)	1	1	0	0	1
Педагог-психолог (психолог)	3	3	0	0	3
Педагог-организатор	2	0	2	2	1
Тренер-преподаватель (тренер)	8	5	3	3	8
Вожатый	0	0	0	0	0
Концертмейстер	0	0	0	0	0
Прочие специалисты	0	0	0	0	0

Таблица 2. Внутреннее совмещение (совместительство) педагогических работников ОДОД Плавского района

Наименование должности	Численность педагогических работников по основной должности	Численность педагогических работников, имеющих внутреннее совмещение	Внутреннее совмещение (наименование предмета/должности)	Численность педагогических работников, у которых специальность по диплому <u>не совпадает</u> с преподаваемым предметом/должностью	Из них: численность педагогических работников, прошедших профессиональную переподготовку
Педагог дополнительного образования	4	0	-	0	0
Методист	3	1	инструктор ГТО	1	1
Социальный педагог	1	0	-	0	0
Учитель-дефектолог (дефектолог)	1	0	-	0	0
Учитель-логопед (логопед)	1	0	-	0	0
Педагог-психолог (психолог)	3	0	-	0	0
Педагог-организатор	2	2	педагог дополнительного образования	1	1
Тренер-преподаватель (тренер)	8	0	-	0	0
Вожатый	0	0	-	0	0
Концертмейстер	0	0	-	0	0
Прочие специалисты	0	0	-	0	0

Таблица 3. Уровень образования, квалификации и возраст педагогических работников в ОДОД Плавского района

Наименование должности	Численность педагогических работников по основной должности (чел.)	Численность педагогических работников в по основной должности, являющихся молодыми специалистами (чел.)	Уровень образования (%)						Уровень квалификации (%)				Возраст педагогических работников (%)				
			Высшее педагогическое	Высшее непедагогическое	Среднее педагогическое	Среднее непедагогическое	Среднее общее образование	Студенты	Высшая категория	Первая категория	Аттестация на соответствие занимаемой должности	Нет квалификационной категории	До 35 лет	35-45 лет	46-60 лет	61-70 лет	Свыше 70 лет
Педагог дополнительного образования	4	0	75,0	0,0	25,0	0,0	0,0	0,0	75,0	0,0	0,0	25,0	0,0	100	0,0	0,0	0,0
Методист	3	0	100	0,0	0,0	0,0	0,0	0,0	0,0	0,0	100	0,0	33,3	66,7	0,0	0,0	0,0
Социальный педагог	1	0	100	0,0	0,0	0,0	0,0	0,0	100	0,0	0,0	0,0	0,0	100	0,0	0,0	0,0
Учитель-дефектолог (дефектолог)		0	100	0,0	0,0	0,0	0,0	0,0	0,0	100	0,0	0,0	0,0	100	0,0	0,0	0,0
Учитель-логопед (логопед)	1	0	100	0,0	0,0	0,0	0,0	0,0	0,0	0,0	0,0	100	100	0,0	0,0	0,0	0,0
Педагог-психолог (психолог)	3	0	100	0,0	0,0	0,0	0,0	0,0	66,7	33,3	0,0	0,0	0,0	33,3	66,7	0,0	0,0
Педагог-организатор	2	0	100	0,0	0,0	0,0	0,0	0,0	50,0	0,0	50,0	0,0	50,0	50,0	0,0	0,0	0,0
Тренер-преподаватель (тренер)	8	0	62,5	12,5	12,5	12,5	0,0	0,0	0,0	0,0	100	0,0	37,5	0,0	50,0	12,5	0,0

Наименование должности	Численность педагогических работников по основной должности (чел.)	Численность педагогических работников в по основной должности, являющихся молодыми специалистами (чел.)	Уровень образования (%)						Уровень квалификации (%)				Возраст педагогических работников (%)				
			Высшее педагогическое	Высшее непедагогическое	Среднее педагогическое	Среднее непедагогическое	Среднее общее образование	Студенты	Высшая категория	Первая категория	Аттестация на соответствие занимаемой должности	Нет квалификационной категории	До 35 лет	35-45 лет	46-60 лет	61-70 лет	Свыше 70 лет
Вожатый	0	0	0,0	0,0	0,0	0,0	0,0	0,0	0,0	0,0	0,0	0,0	0,0	0,0	0,0	0,0	0,0
Концертмейстер	0	0	0,0	0,0	0,0	0,0	0,0	0,0	0,0	0,0	0,0	0,0	0,0	0,0	0,0	0,0	0,0
Прочие специалисты	0	0	0,0	0,0	0,0	0,0	0,0	0,0	0,0	0,0	0,0	0,0	0,0	0,0	0,0	0,0	0,0
Итого по МО	23	0	82,6	4,3	8,7	4,3	0,0	0,0	30,4	8,7	52,2	8,7	26,1	43,5	26,1	4,3	0,0

Основные проблемы ОДОД Плавского района

Уровень квалификации педагогических работников ОДОД недостаточен. Педагогов, имеющих высшую и первую категории меньше половины (39,1%), соответственно педагогов, аттестованных на соответствие занимаемой должности или не имеющих квалификации, 60,9%.

При анализе нагрузки педагогических работников выяснилось, что 13,0% имеют внутреннее совмещение. Следует отметить, что 13,0% педагогических работников имеют среднее педагогическое и среднее непедagogическое образование.